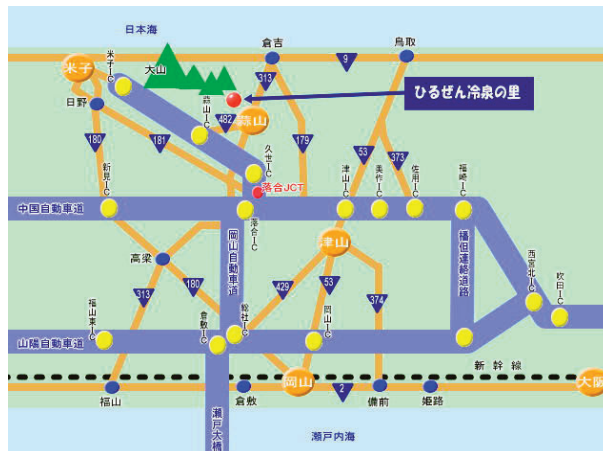


# 2009年県合同野営大会 実施要項



日時：2009年8月1日（土）～4日（火）

場所：蒜山塩釜キャンプ場



テーマ：Do My Best！（自立と実行）

移動：貸切バス

参加費：8000円（バス代等含む）

集合：8月1日 朝9時・流通センター塚山公園

帰着：4日16時頃予定（塚山公園）

ボーイスカウト都窪第2団ボーイ隊

## 概要

日程：2009年8月1日（土）～4日（火）

会場：蒜山塩釜キャンプ場 0867-66-3959

主催：日本ボーイスカウト岡山連盟

## プログラム

全体プログラム：

1日：開会式・情熱のアフリカンナイト

2日：☆選択プログラム・キャンプファイヤー

3日：☆選択プログラム・隊交歓会

4日：宗教儀礼・閉会式

☆選択プログラム

- (1) われらハイパーレスキュー隊（アスレチック）
- (2) 天まで登れ中蒜山登山
- (3) アイスでいただき！ジャージー牛乳
- (4) ソーラーパワーでエコクッキング
- (5) 特上鴨方素麺を塩釜冷泉で美味しく食べようコーナー
- (6) 釣って食べようマス釣りコーナー
- (7) 打って食べようそばうち体験コーナー
- (8) 脳を鍛える脳トレゲーム（キムス）

## 装備リスト

服 装 正装（式典時のみ）：制服（タスキ含む） ネッカチーフ、ベレー帽

活動着：キャップ（つば広帽）、Tシャツ、半ズボン

替え上着：（Tシャツ・長ズボン） 替え下着（泊数+1）

七つ道具（デイバックに入れる）

- ①スカウトハンドブック ②筆記用具 ③雨具 ④ロープ ⑤スカウト歌集  
⑥軍手 ⑦コンパス

装 備 リュック、シュラフ（寝袋）、ロールマット、懐中電灯、マッチ

洗面用具、つめ切・針と糸、新聞紙（1日分）、自薬、補助ヒモ（5m程）

タオル、ハンカチ、ティッシュ、カットパン

水筒（ペットボトル可）、虫除け虫さされ薬

弁当、米（4合）、食器、はし・スプーン等、非常食

シャワーのお金（1回200円×3）+予備のお金1000円程度

保険証のコピー

## くまスカウトも参加できるぞ！

8月1日（土）～2日（日）参加

※参加費1000円（記念品代） 参考：貸切バス乗車可能（片道2500円）

※米は2合

※野営装備・食材・調理器具等持参

※プログラムはボーイ隊各班について、一緒に遊ぶ

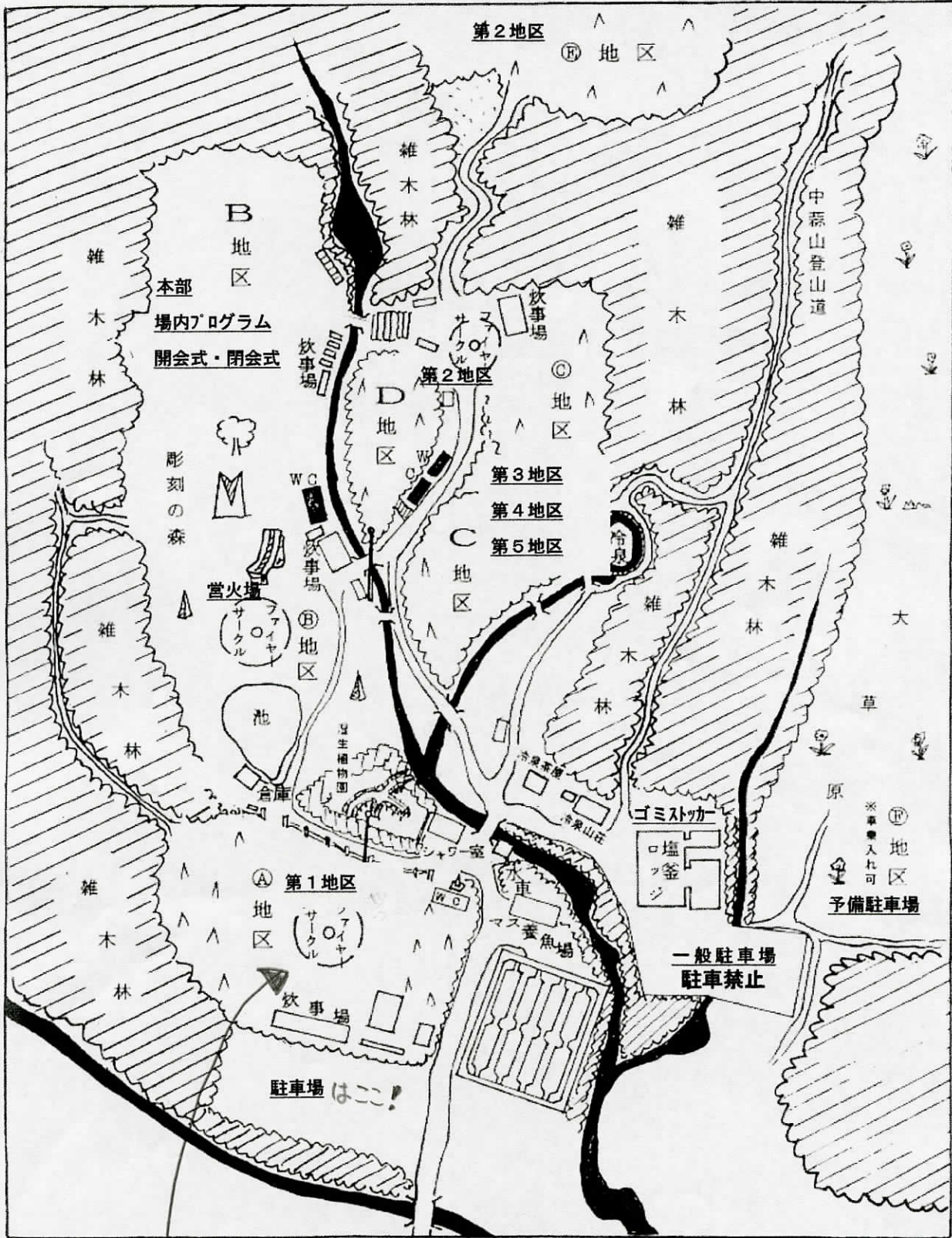
申込締切：7月5日（日） ※参加費を添えて

# 2009合同野営日程表

平成21年6月21日

時間	第1日目 8月1日	第2日目 8月2日	第3日目 8月3日	第4日目 8月4日
5:00				
6:00		起床	起床	起床
7:00		朝食	朝食	朝食
8:00		隊点検・朝礼 スカウトズタウン	隊点検・朝礼 スカウトズタウン	隊点検・朝礼
9:00				E 宗教儀礼 E-8
10:00		A 午前のプログラム A-3,A-4 A-5,A-6 A-7	C 午前のプログラム C-2,C-3 C-4,C-5 C-6,C-7	撤営
11:00	※午前中からの 設営も可能			閉会式
12:00		昼食	昼食	
13:00				撤営
14:00	受付	B 午後のプログラム B-3,B-4,B-5 B-6,B-7	D 午後のプログラム D-2,D-3,D-4 D-5,D-6,D-7	
15:00	設営			
16:00				
17:00	夕食	夕食	夕食	
18:00				
19:00	開会式	隊の時間		
20:00	(催し物) 情報のアフリカナイト	キャンプファイヤー	隊交歓 (ベンチャー集会) (ローバース集会)	
21:00	(ベンチャー集会) (ローバース集会)			
22:00				
23:00	消灯・就寝	消灯・就寝	消灯・就寝	

# 塩釜キャンプ場施設配置図



ツクボはこ!

## 合同野営の手引き

### (1) 野営について

<p>各地区のサイトに設営すること</p> <p>第1地区：A 第2地区：D、C、E 第3地区：C 第4地区：C 第5地区：C</p>	<ul style="list-style-type: none"> <li>・野営装備一式は各隊で準備</li> <li>・木立、設置物を傷つけないようにすること。</li> <li>・枯れ枝等は燃料として利用できる。</li> <li>・直火は禁止</li> <li>・立ちかまどの製作利用について E、B地区は禁止 それ以外での使用は炊事場付近で利用することとし、芝生や植物への影響の無いようにすることを徹底する。 火の後始末、燃やすものについてはかまどと同様の指導を徹底する事。</li> <li>・ペグ 芝生や植物への影響の無いようにすることを徹底し、撤営時の指導も徹底する事。</li> </ul>
---	---

### (2) 炊事について

		本部	各隊 準備
<p>指定のかまど及び水場を利用すること。</p> <p>塩釜は県民の水源を担っている旭川の源泉である。環境に優しい利用を心がける。</p> <p>特に汚物等を流さない工夫を望む。</p>	燃料	薪を基本とする  事前注文、現地購入可能@630円	持込可能
	飲み水	そのまま飲料可 (飲みすぎに注意) 大切に使ってください	
	炊具		一式
	食器		一式
	洗剤等		一式

(3) 生活

		本部 準備	各隊 準備	
<p>・昼間はロッジへの外部からの来客があるので、挨拶等の励行に心がけること。</p> <p>・ロッジ前の駐車場へは大型バス、一般車両の出入も予想されるので事故のないよう通行には気をつけること。</p>	トイレ	<p>場内のトイレを使用する。</p> <p>※トイレトペーパーは施設で準備する。</p> <p>手洗い等励行する。</p>		
	温水シャワー	24時間利用可能 @200円/5~10分		シャンプ ー石鹸 タオル
	ゴミ	<p>ロッジ裏のストッカーへ随時持参する。</p> <p>※分別 ビン/缶/その他 透明ゴミ袋使用 事前に配布するシールを貼り付けること。</p>		透明ゴミ袋
	救急箱	<p>持薬等各自での準備を徹底する事。</p> <p>虫除けは必須である。 (アリ・アブ・ブト多し)</p>	一式	一式
	健康調査	<p>・各隊において朝晩の健康チェックを励行する事。</p>		
	健康保険証コピー	<p>持参を徹底し各隊で管理する事。</p>		
	火の使用と始末	<p>・指定されたかまどを使用し、使用後の毎回の後始末に心がける事。</p> <p>・発泡スチロール、ビニール等の環境汚染になるものを燃やす事は厳禁とする。</p> <p>※立ちかまどについては野営の項に記載する。</p>		
	救護所	<p>・本部に救護所設置</p> <p>・緊急を要する大怪我、病気の場合は地元近隣の病院へ搬送する。</p> <p>・場外での事故等の場合で緊急を要する場合は救急車の要請を各担当者より即座に行い、本部に連絡すること。</p>		

		※別紙「安全について」参照
	駐車場	<ul style="list-style-type: none"> <li>・ ロッジ前への駐車は禁止</li> <li>・ 見学等での来場者に、事前に徹底しておく。</li> <li>・ 当日は係りの指示に従うこと。</li> </ul>
	その他	<p>現地は山間部の気候です。 昼夜の温度差があるので長袖の上着等も必要な場合がある。</p>

#### (4) 搬入出・受付

搬入・搬出	搬入 8月1日 9時～15時完了 搬出 8月4日 13時～15時完了	
受付	8月1日 13時～15時  8月4日 13時～15時	<ul style="list-style-type: none"> <li>・ 報告事項            団・参加隊・班および入場人数を報告            (各隊集結完了後 隊名簿提出)</li> <li>・ 解散報告            隊単位</li> </ul> <p>※日程途中で退出する場合は各隊から必ず報告する。</p>

#### (5) 隊交歓について

地区を越えた交歓会を行うこと。

#### (6) 営火につい

各地区より1つ以上の歌、劇、ゲームなどのスタンプが出される。

## 安全について

1. スカウトの刃物の使用については、十分指導してください。
2. 熱中症や食中毒につきましては、予防に十分な対策をお願いします
3. 虫刺されにつきましては、日没時と早朝にやぶ蚊がひどくさされたら腫れる恐れもあります。長そで、長ズボンなどでの予防をお願いします
4. まむし等につきましても、草むらや川べりは特に気を付けてください
5. 野営場への往復時に交通安全には、注意してください。交通マナーを順守してください。
6. 期間中に怪我、事故、体長不良など急を要すると判断された場合には、救急車を依頼するとともに、本部へも必ず連絡ください。

### [地域の救急病院]

湯原温泉病院（内科・外科・整形外科・皮膚科・放射線科他）

岡山県真庭市下湯原 5 6 Tel0867-62-2221

勝山病院（内科・呼吸器科・消化器科・循環器科・外科・整形外科・眼科他）

岡山県真庭市本郷 1 8 1 9 Tel 0867-44-3161



(7) ベンチャー集会について

期間中会場に集うベンチャースカウトの集会を開催する。

開催日時：平成21年8月1日 21時～22時  
平成21年8月3日 19時～21時  
開催場所：本部（野営場 地区）  
対象：期間中参加のベンチャースカウト  
持ち物：筆記用具  
申込方法：大会参加申込時に別紙申込書で申し込む

(8) ローバース集会について

岡山連盟におけるローバースカウトの登録数は約80名である。  
20歳代の青年指導者も多数活躍されるが、日頃は顔を合わせるチャンスも無いと思う。この機会にこれからのスカウト活動への思いなど語り合ってみてはどうだろうか。特にテーマは決めないが、参加の皆さんではじめてみてほしい。

開催日時：平成21年8月1日 21時～22時  
平成21年8月3日 19時～21時  
開催場所：本部（野営場 地区）  
対象：期間中参加のローバースカウト、青年指導者（26歳位迄）  
申込方法：大会参加申込時に別紙申込書で申し込む

ふるって参加の事。

(9) 参加隊選択プログラムの申し込みについて  
申込書の合同野営日程表のコード欄に必要事項を記入のこと。

※コードの説明

A B C D E は 日程表の時間帯区分を表す。

1～8 は 各プログラムのコードを表す。

日程表とプログラム計画書を併せて参照のこと。

プログラムコード	プログラム
A-1 C-1	登山：中蒜山の登山
C-2 D-2	そばうち体験
A-3 B-3 C-3 D-3	キムス（脳を鍛える子供のアナログトレーニング）
A-4 B-4 C-4 D-4	クラフト（アイスでいただき！ジャージー牛乳）
A-5 B-5 C-5 D-5	クラフト（ソーラーパワーでエコクッキング）
A-6 B-6 C-6 D-6	アスレチックゲーム（われらハイパーレスキュー）
A-7 B-7 C-7 D-7	クッキング （特上鴨方そうめんを塩釜冷泉で美味しく食べよう）
E-8	宗教儀礼（仏教・キリスト教・金光教・世界救世教・神道）

## 2009合同野営プログラム計画書

(各隊提供プログラム)

参加形態 班	プログラム区分 選択 A-4 B-4 C-4 D-4	コーナー名称 アイスでいただき！ ジャージー牛乳
責任者		横山卓生(西大寺1団)
準備品 ○参加班準備品 材料費、黄身(必要ならば、なくても作れます) 食器(アイスクリームを入れるもの、コーンも可) スプーンなど  ○責任者準備品 ジャージー牛乳、生クリーム、バニラエッセンス、氷、塩、はかり、 タオル、容器(内、外)、ガムテープ、輪ゴム(大)ほか		使用面積 5m×5m 草地  プログラム参加費 材料費100円(1人分)
内容  <p>蒜山地域で飼育されているジャージー牛からは濃厚な牛乳が得られます。 その牛乳を材料に、手作りでアイスクリームを作ります。 暑い夏にピッタリのコーナーです。</p> <p>材料を混ぜ、内容器に入れガムテープで目張りします。 外容器に内容器を入れ、その周りに氷を入れ、塩をふりかけ、ふたをし、とれないようにガムテープでとめます。 外容器の周囲にタオルを巻き、輪ゴムでとめ、ひたすら15分ほど振るとできあがり。 食器が用意したコーンにのせて食べてください。</p>		

## 2009 合同野営プログラム計画書

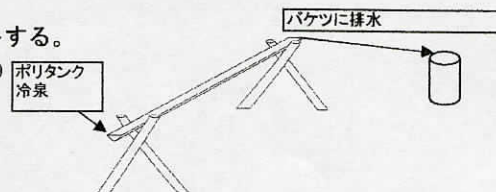
(各隊提供プログラム)

参加形態 班	プログラム区分 選択 A-6 B-6 C-6 D-6	コーナー名称 われらハイパーレスキュー隊
責任者 坪井慈朗 (都窪第2団)		
準備品 ○ツクボ準備品 ロープ 40m、10m 安全ヘルメット ○個人の持ち物 無し		使用面積 30×30m 林間  予算額 無し
<p>内容</p> <p>① 滑車ロープ滑り 林間に有効長 20m でロープを張り、滑車を使って滑る。</p> <p>② ターザンブランコ 高さ 8m ほどにロープを吊し、ターザンごっこ</p> <p>※ハイパーな雰囲気のお膳立てとレスキューの動機付けをする。</p> <p>●安全対策 安全のため用意した自転車用「ヘルメット」を全員に装着 現場にはスタッフ最低 2 名を常駐し、安全に気を配る 手を離して落下の危険性がある。 →地面の突起物等を予め除去する →最高高さを 2m 程度とする →事前に個人観察と声かけをし無理はさせない 日曜日は「くまスカウト」も対象とする</p>		

## 2009合同野営プログラム計画書

(各隊提供プログラム)

参加形態 班	プログラム区分 選択 A-7 B-7 C-7 D-7	コーナー名称 特上鴨方ソーメンを塩釜冷泉で美味しく食べよう
責任者 第3・4・5地区合同隊 岡本明広 (浅口3団) 木多琢二 (津山1団)		
準備品 ○参加班準備品 ソーメンゆで鍋 1、大ザル 1 食器・はし 人数分 薪、マッチ、ナタ、ナイフ  ○責任者準備品 ソーメン流し竹材一式、ソーメン、たれ、薬味 バーベキューコンロ、ポリタンク、バケツ、ロープ類		使用面積 ファイヤーサークル横 炊事場 (予定)  プログラム参加費  材料費 150円 (1人分)
事前申込が必要です (ひとつの時間帯に5班参加できます)		
<p>大会第2日目 ① 11:00~12:30 ② 12:40~14:10 大会第3日目 ③ 11:00~12:30 ④ 12:40~14:10 ①~④のいずれかに申し込みをする。(一度に5班同時進行) (大会期間中、上記の時間以外にも資材の空きがあれば実施可能) 申込先 7月26日(日)までに担当者へ直接電話で申し込みをして下さい。 担当者 団 (0868) 26-0531 津山第1団 木多琢二</p>		
内 容		
<p>班単位で参加して下さい。 自隊の指導者が1名以上参加し、安全と環境に十分配慮して実施してください。</p> <p>日本名水百選「塩釜冷泉」の水と、岡山名物「鴨方ソーメン」を使い、スカウト技能を駆使して 蒜山高原の爽やかな空気の中でおいしくソーメンを食べましょう。</p> <p>手 順 (所要時間90分以内)</p> <ol style="list-style-type: none"> <li>1、バーベキューコンロの上で、持参の鍋と薪を使い、ソーメンをゆでる。(火起こし技能が必要)</li> <li>2、ゆで作業と平行してソーメン流しの竹を組み立てる。(角縛りなどの結索技能が必要) (長さ2.5mの半割りの竹で両端面の節は残してある。)</li> <li>3、ポリタンクとバケツをセットし、竹に水を流してテストする。 (ポリタンクに冷泉を入れ、少しずつ竹に流れるようにセットする)</li> <li>4、ゆでたソーメンをざるに受け、水洗いして冷やす。</li> <li>5、薬味とたれを準備する。</li> <li>6、準備が出来たら、ソーメンを浮かして食べる。</li> <li>7、食べ終わったら、片づけと、周辺を清掃して終了。</li> </ol> <p>作業開始から食べ終わるまで90分の制限時間があるので、班のチームワークと 役割分担が必要になります。</p> <p>注意! 岡山市の水源を担っている旭川の源泉を利用するので、普段のような水を流せばなしのやり方でなく 竹に水をため、ソーメンを浮かべて食べる。</p>		



# 2009合同野営プログラム計画書

## 第2地区提供プログラム

参加形態	プログラム区分	コーナー名称
班 (個人)	選 択	割り箸工作 でお宝ゲット
	A-8 B-8 C-8 D-8	
準備品 割り箸 輪ゴム カッターナイフ はさみ セロハンテープ	ものさし 色鉛筆 王冠 紙コップ お宝	使用面積 2地区サイト内
		予算 20,000円

### 内容

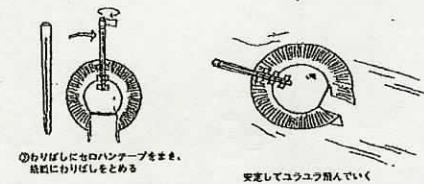
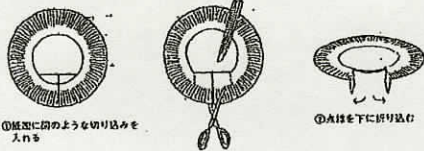
#### 1. 紙皿飛行機

廃品を利用して楽しく遊ぶ。戸外で元気に遊ぶ。

【廃品利用】 動くもの 飛ばすもの 飾るもの  
音の出るもの 科学的なもの 自然のもの 生活に役立つもの  
【戸外】 【室内】 【両方】

ゲームとして活用する

●必要な用具・材料 紙皿(18cmくらい)、わりばし、セロハンテープ、ものさし、鉛筆、はさみ



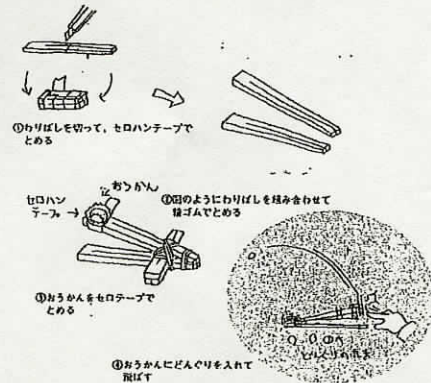
#### 2. 小石飛ばし

ゴムやばねの力と、てこの作用を、遊びながら体験する。

【廃品利用】 動くもの 飛ばすもの 飾るもの  
音の出るもの 科学的なもの 自然のもの 生活に役立つもの  
【戸外】 【室内】 【両方】

ゲームや自然観察の活動として活用する—どんぐりを採りながら、自然観察をする。遠くへ飛ばす競争をしたり、的に入れて点数を競う。

●必要な用具・材料—わりばし、輪ゴム、おうかん、カッターナイフ、紙コップ、セロハンテープ



#### 3. 紙パチンコ

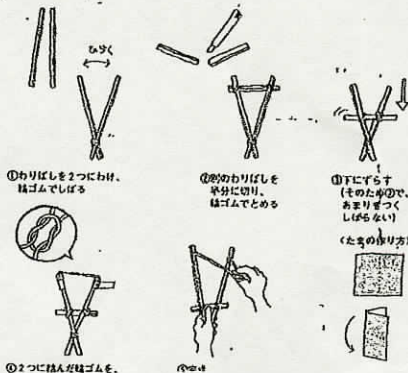
##### 紙パチンコ

廃品を利用して楽しく遊ぶことで、リサイクルについての知識を持つ。

【廃品利用】 動くもの 飛ばすもの 飾るもの  
音の出るもの 科学的なもの 自然のもの 生活に役立つもの  
【戸外】 【室内】 【両方】

ゲームとして活用する—的を作って当てる。

●必要な用具・材料—わりばし、輪ゴム、セロハンテープ、広告紙



#### 4. 割り箸マジックハンド

##### わりばしマジックハンド

道具を作る楽しさを学び、楽しく遊ぶ。

【廃品利用】 動くもの 飛ばすもの 飾るもの  
音の出るもの 科学的なもの 自然のもの 生活に役立つもの  
【戸外】 【室内】 【両方】

ゲームとして活用し、マジックハンド(マニピュレーター)の話をする—マジックハンドを使い、物をつかんでみる。ボールの受けわたしや、物を移動するゲームを行う。

●必要な用具・材料—わりばし、おうかん、輪ゴム

