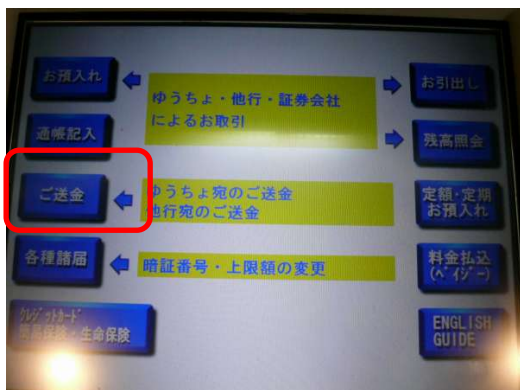
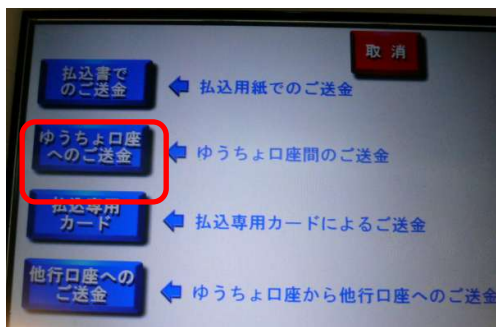


■ ゆうちょ銀行や郵便局にあるATMからの入金方法

1. 「ご送金」を押します

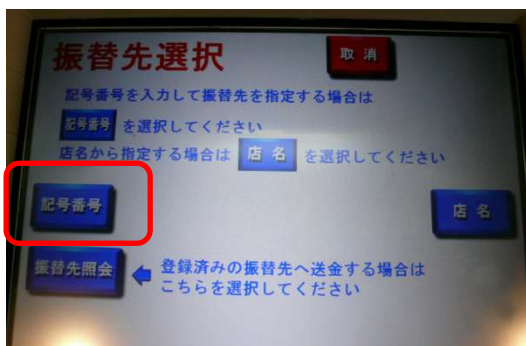


2. 「ゆうちょ口座へのご送金」を押します。



3. 「通帳またはキャッシュカード」を入れ、暗証番号を入力します。

4. 振替先選択で「記号番号」を選択します。

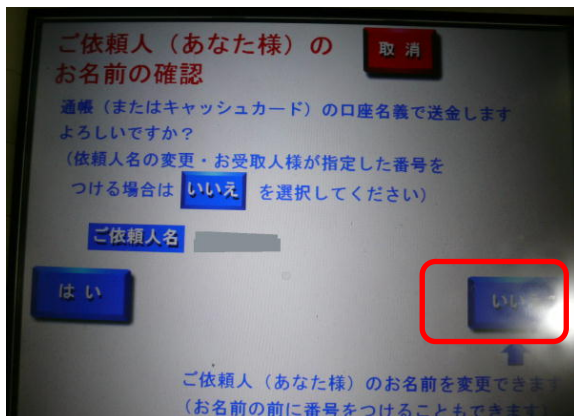


5. 振替先の「記号」を押します (15480)

6. 振替先の「番号」を押します。(37228841)

7. 「金額」を押します。

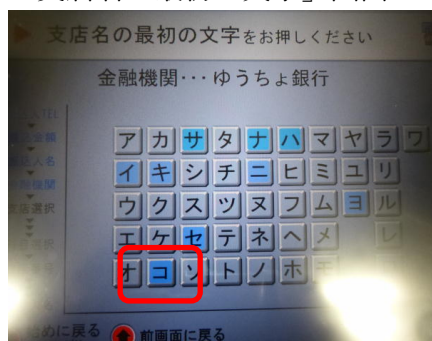
8. ご依頼人(あなた様)のお名前の確認で「いいえ」を選択します。



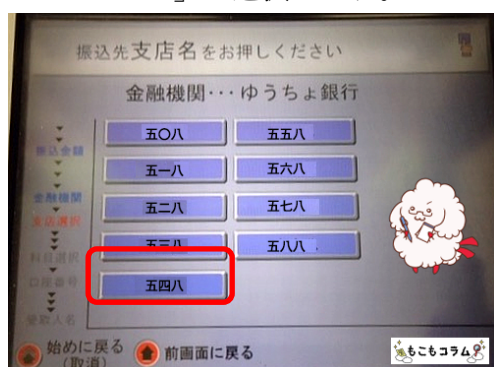
9. お受取人に子どものお名前(複数の場合は長兄姉)を入力してください。(13文字まで)
例) ツクボタロウホカ1メイ

■一般銀行から、ゆうちょ銀行への振り込み

- 1.振込先の「金融機関」で「ゆうちょ」銀行を選択し「支店名の最初の文字」画面で「こ」を押します。



- 2.「五四八」を選択します。



- 次に預金科目で「普通預金」を選択し
口座番号で「**37228841**」を入力します。